



LES

BASES DE DONNÉES

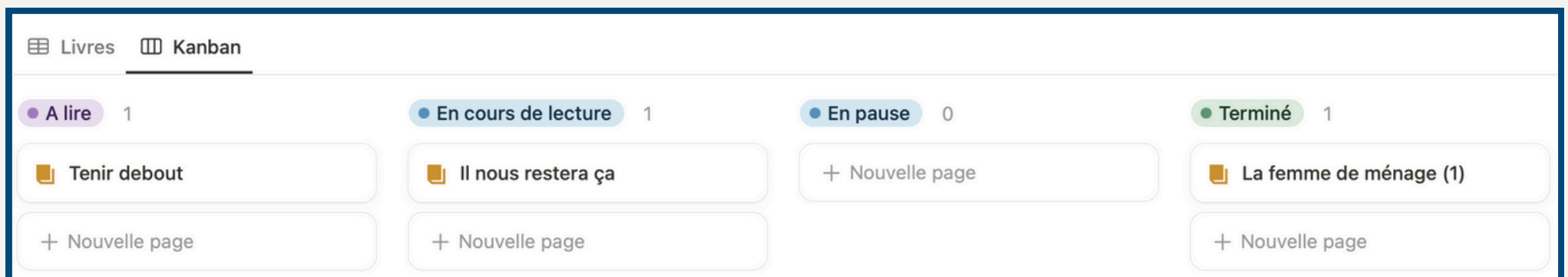
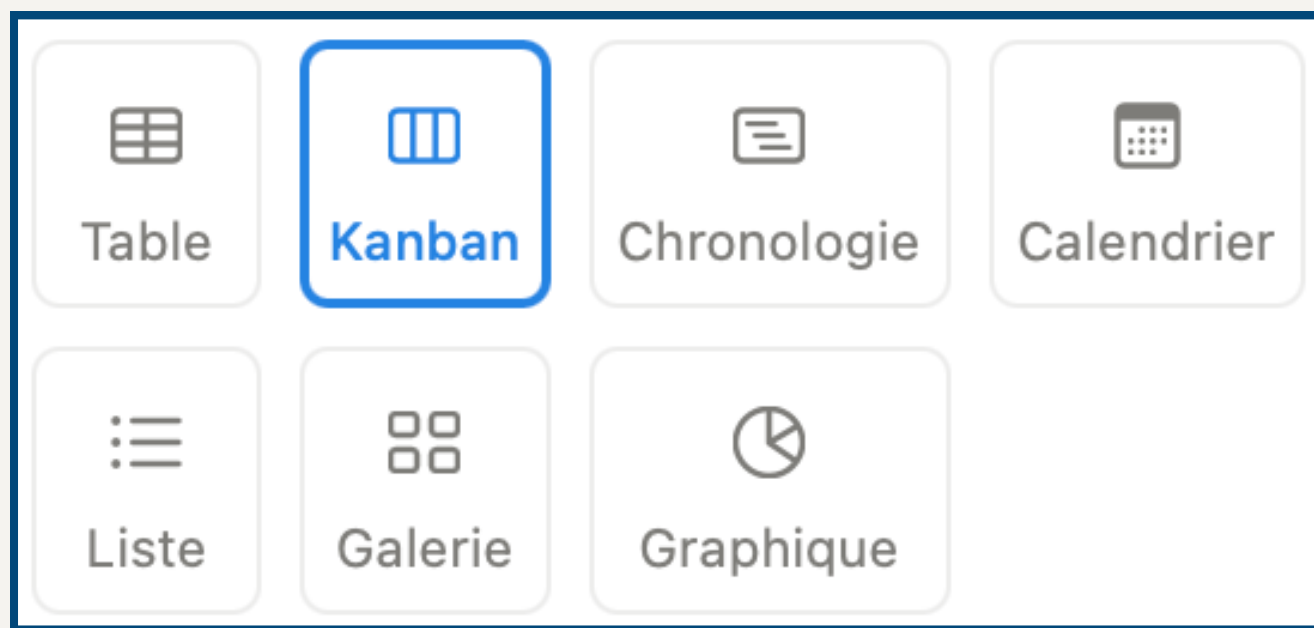
DANS NOTION

LA VUE KANBAN



Spark Flow Admin

Pourquoi utiliser les vues ?





Définition

*Spoiler alert : Tu peux changer
le groupement*



- Vue très utilisée pour la gestion des tâches car le groupement par défaut est par statut

- Présentation en colonnes



*Tu peux même les colorer si tu
souhaites les mettre en valeur*



Utilité



*Ca limite les clics et
on aime ça*



- Tu peux glisser facilement une carte d'une colonne à l'autre, la propriété du groupement sera mise à jour automatiquement
- Une des limites est si tu as beaucoup d'options dans ton groupement, tu devras scroller sur la droite et cliquer sur "xx en plus"



Et tu risques de rater des infos

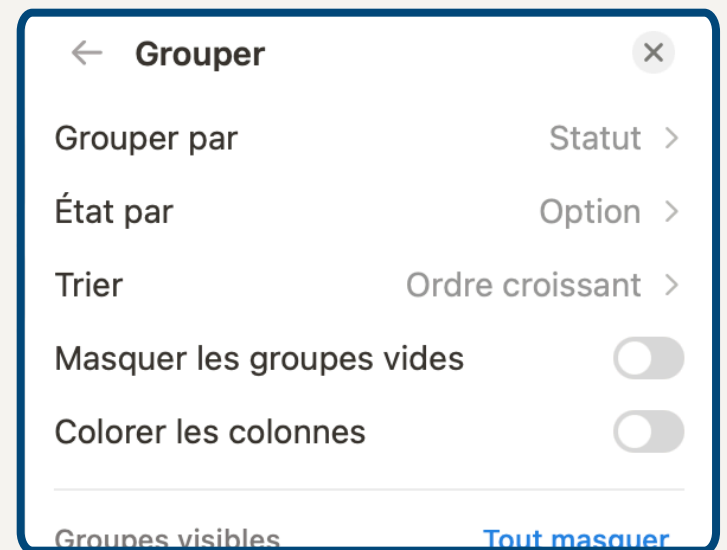




Fonctionnalités utiles

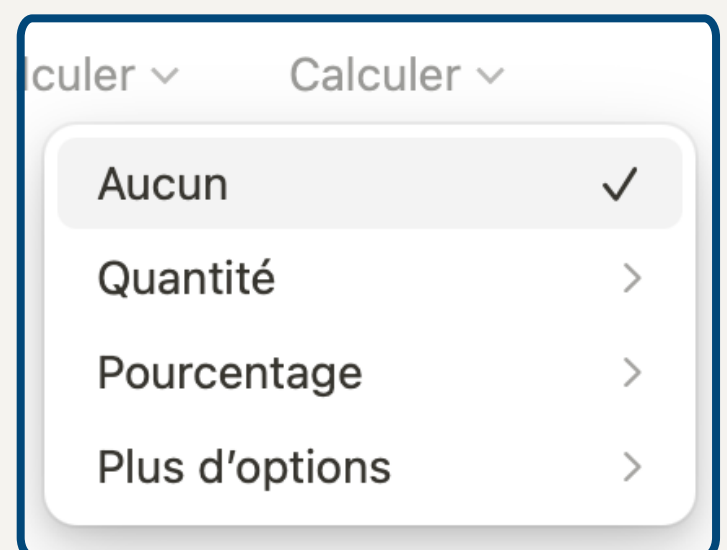
Colorer les colonnes

Tu peux colorer les colonnes. Elles prendront les couleurs définies dans chaque proposition de ta propriété.



Calculs en haut des propriétés

En haut de chaque propriété, tu peux faire toute sorte de calculs sur les lignes de ta base de données.

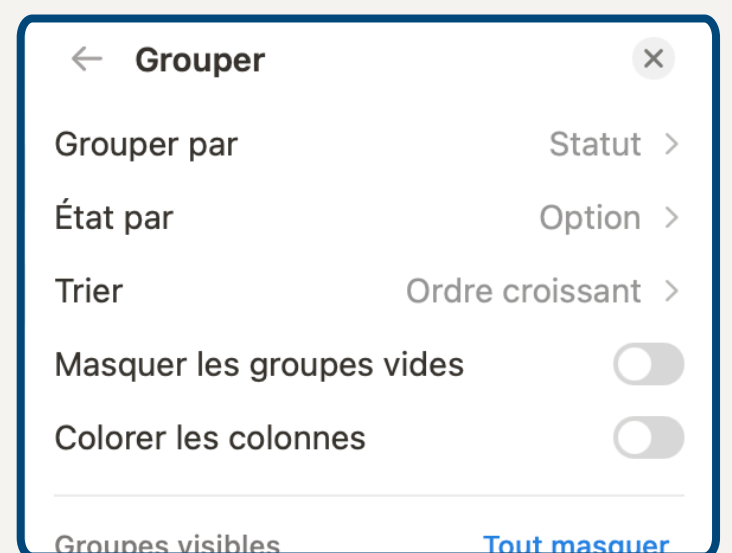




Fonctionnalités utiles

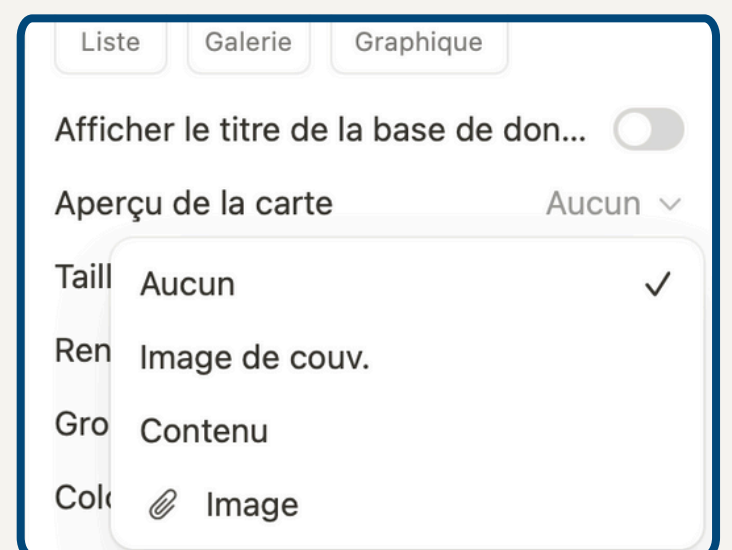
Trier les colonnes

Tu peux choisir l'ordre de tes colonnes ou utiliser l'ordre défini dans ta propriété Statut, Sélection ou Sélection multiple.



Afficher un aperçu de la carte

Comme pour la vue Galerie, tu peux faire afficher un aperçu ou une photo par exemple.

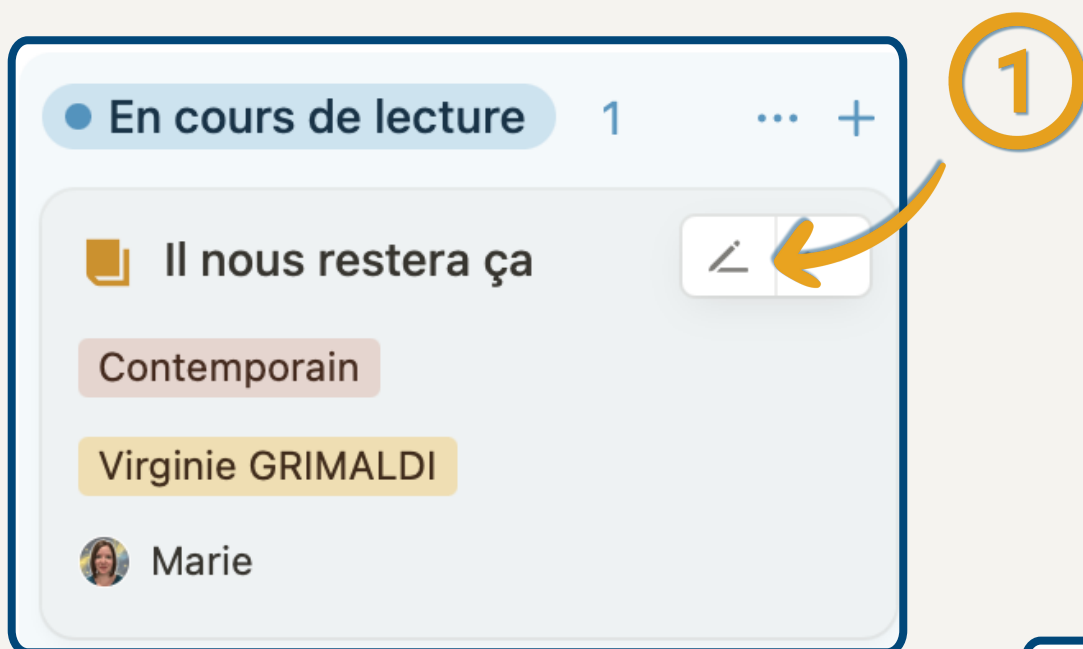




Pause Tuto

Tu veux changer le nom de ta carte sans avoir à l'ouvrir ?

1. Passe ta souris sur ta carte et clique sur le petit crayon
2. Modifie le nom
3. C'est tout



C'était utile pour toi ?

N'hésite pas à me le dire en commentaires !

