



LES AVANTAGES DE LA COLLABORATION EN TEMPS RÉEL





On fait le point ensemble



Spark Flow Admin

Le



partage instantané

➔ Plus besoin d'enregistrer ou d'avoir 36 versions d'un même document, tout se fait tout seul !







Les

commentaires

➡ Tu peux notamment :

✧ Autoriser ou non les commentaires en haut de la page, dans le menu de personnalisation de la page 

✧ Faire afficher tous les commentaires d'une même page pour avoir une vision globale, grâce à l'icône  en haut à droite


✧ Choisir d'avoir des notifications  uniquement pour tes réponses ou les mentions, ou alors tous les commentaires de la page (utile si c'est toi qui gères cette page par exemple)






Pause Tuto

Comment savoir rapidement si les commentaires en haut de page sont activés ?



Ils sont activés



Ils ne sont pas activés



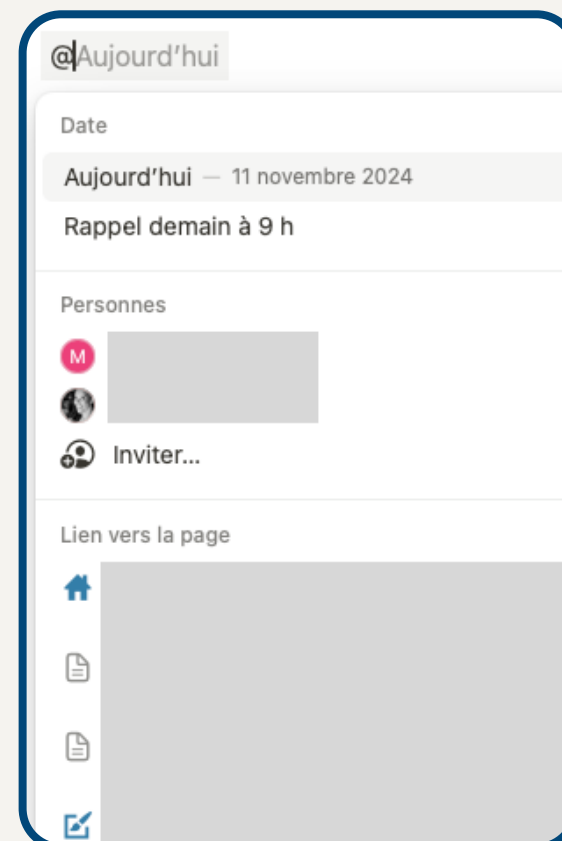
Les



mentions ciblées

➔ Utilise le @ pour citer :

- ✧ des personnes, utilisateurs de Notion, et ça enverra une notification
- ✧ n'importe quelle date, et tu peux aussi caler des rappels
- ✧ des pages pour avoir un accès direct



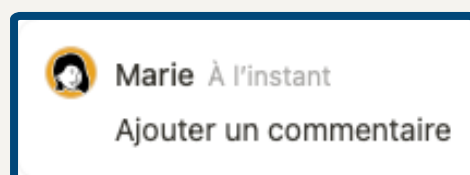


La

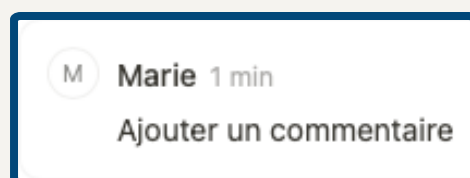
visibilité en temps réel

➔ Repère rapidement qui est sur la même page que toi,
grâce à la pastille représentant son compte, présente à gauche de la ligne :

✧ Si la personne a mis une photo dans les paramètres de son compte, tu la
verras apparaître (tu la verras aussi dans les commentaires ou les mentions)



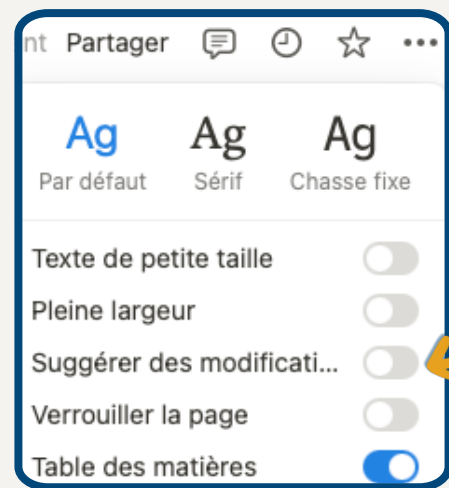
✧ Si la personne n'a pas mis de photo, tu verras ses initiales



Les propositions de modification




➡ Active le mode dans les paramètres de la page, et désactive une fois que tu as terminé :



Tu verras la proposition apparaitre en bleu,

Et tu pourras ensuite choisir d'accepter ou non la proposition de modification :



C'était utile pour toi ?

Like, commente,
partage et enregistre
pour t'en souvenir !

